



MANOVRA



FINITURA E FISSAGGIO

RIQUADRA100 AVVOLGIBILI SPECIALI

1 Corpo in EPS (CAM) 100 mm

EPS conforme alla percentuale di riciclato prevista dai CAM, con un valore di conducibilità termica pari a 0.034 W/m²k

2 Profilo portanzanche

3 Legno

4 Profilo in PVC

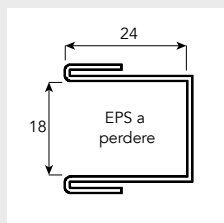
Progettato per accogliere una guarnizione autoespandente e una rete, a richiesta, per evitare le micro-cavillature

5 Paraspigolo in PVC

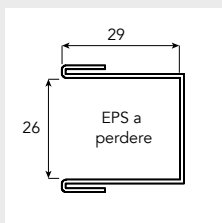
6 Area da rasare

7 Area da intonacare

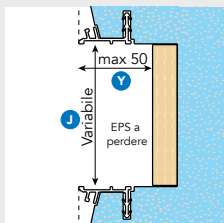
8 Pre-guida avvolgibile



Pre-guida 2



Pre-guida 5



Pre-guida a misura

9 Rete a richiesta

D Legno smussato

B Dimensioni disponibili

30 40 50 60 75

P Profondità sede infisso

S Spessore muro

Q Minimo 50 mm

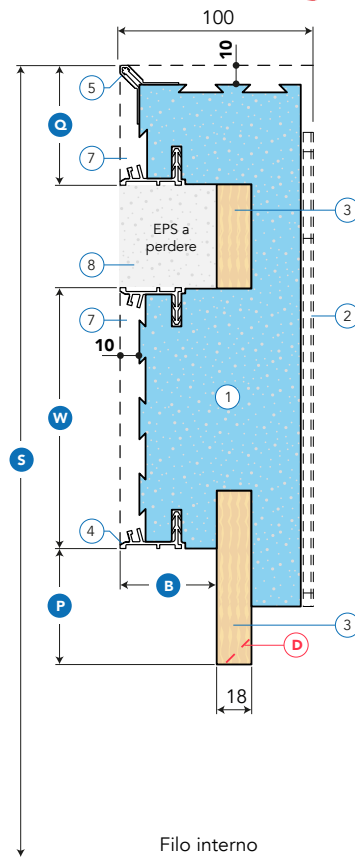
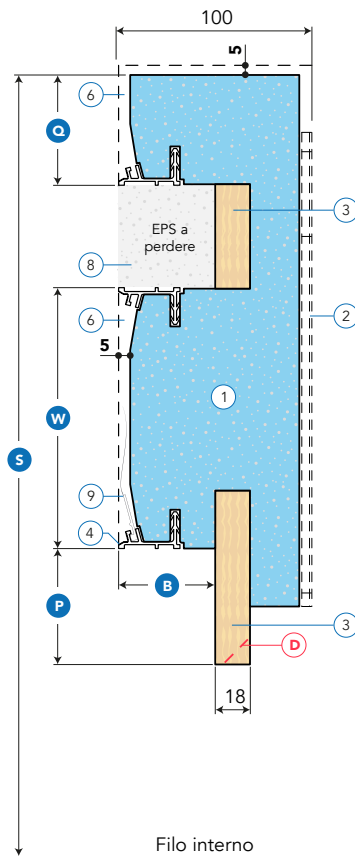
W Minimo 80 mm

i Accessori per inferriata/parapetto

Tutte le soluzioni monoblocco centro muro possono essere predisposte per il fissaggio di inferriate o parapetti, utilizzando le boccole della soluzione AMIKO®. Tutti i dettagli a pag. 94.

Versione CAPPOTTO

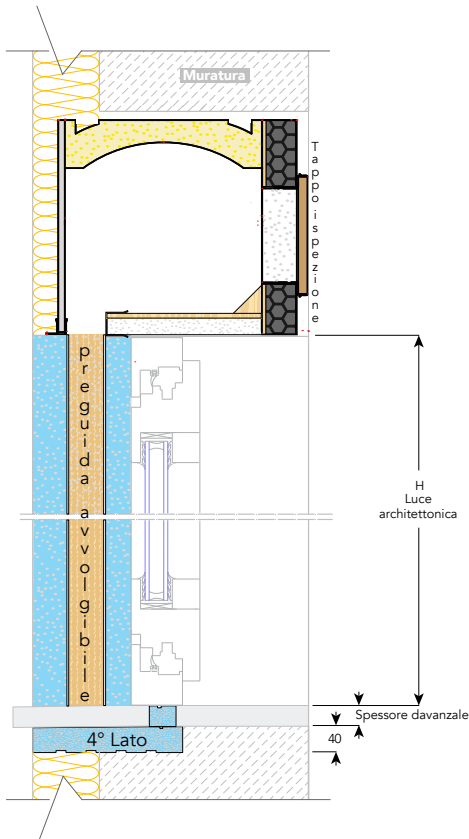
Versione INTONACO



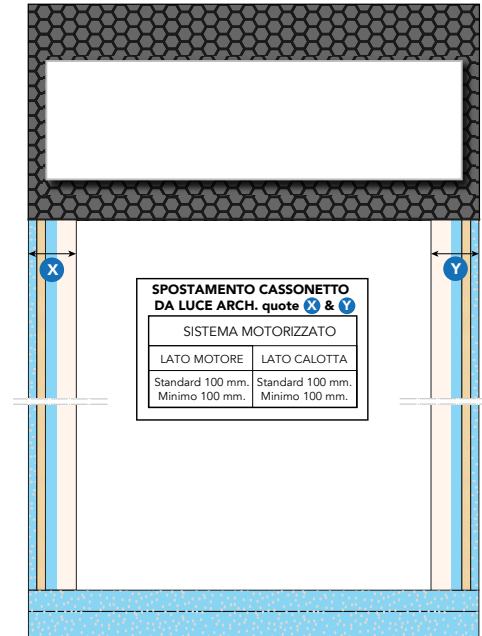
CASSONETTI DISPONIBILI



SEZIONE VERTICALE



PROSPETTO INTERNO



SEZIONE ORIZZONTALE

