



FINITURA E FISSAGGIO

### 1 Corpo in EPS (CAM) 100 mm

EPS conforme alla percentuale di riciclato prevista dai CAM, con un valore di conducibilità termica pari a 0.034 W/m<sup>2</sup>k

### 2 Profilo portazanche

### 3 Legno

### 4 Profilo in PVC

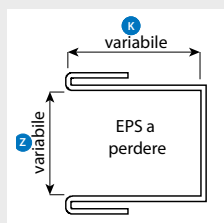
Progettato per accogliere una guarnizione autoespandente e una rete, a richiesta, per evitare le micro-cavillature

### 5 Paraspigolo in PVC

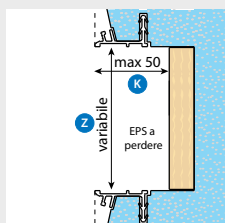
### 6 Area da rasare

### 7 Area da intonacare

### 8 Pre-guida frangisole



Pre-guida Frangisole a cordina



Pre-guida Frangisole a catena

### 9 Rete a richiesta

### D Legno smussato

### B Dimensioni disponibili

30 40 50 60 75

### P Profondità sede infisso

### S Spessore muro

### H Minimo 125 mm (con cassonetto da 130)

### Q Minimo 50 mm

### i Accessori per inferriata/parapetto

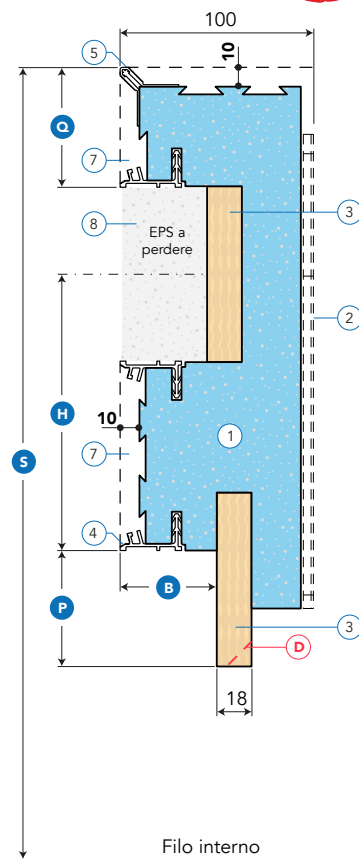
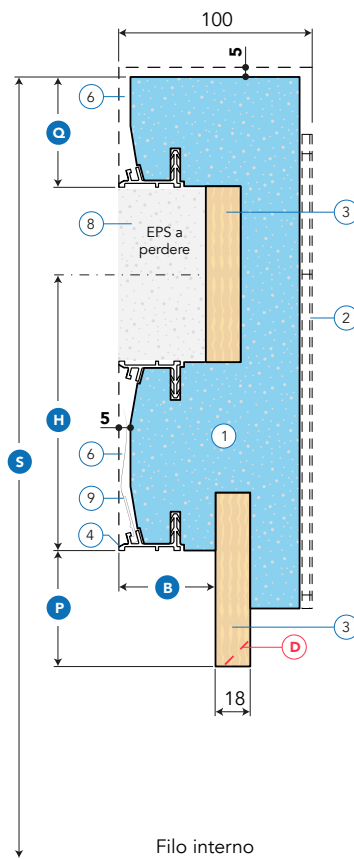
Tutte le soluzioni monoblocco centro muro possono essere predisposte per il fissaggio di inferriate o parapetti, utilizzando le boccole della soluzione AMIKO®. Tutti i dettagli a pag. 94.

# RIQUADRA100

## FRANGISOLE

### Versione CAPPOTTO

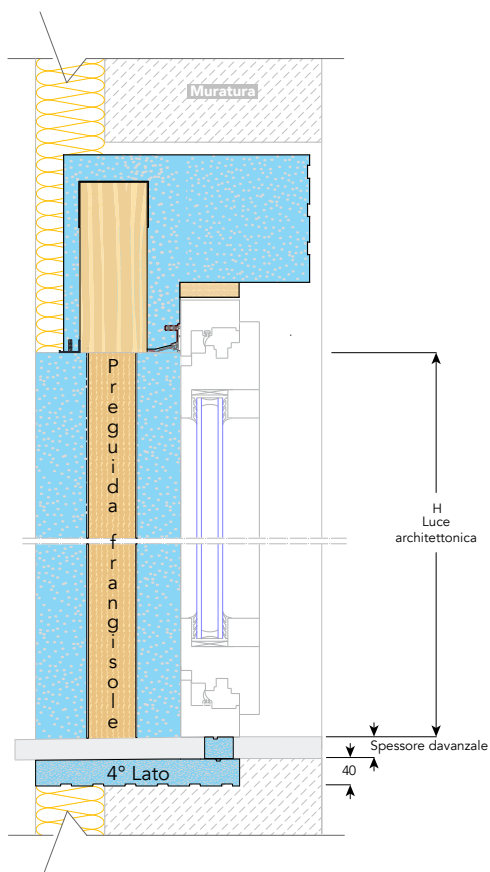
### Versione INTONACO




## CASSONETTI DISPONIBILI



## SEZIONE VERTICALE



## PROSPETTO INTERNO



## SEZIONE ORIZZONTALE

