



FINITURA E FISSAGGIO

1 Corpo in EPS (CAM) 100 mm

EPS conforme alla percentuale di riciclato prevista dai CAM, con un valore di conducibilità termica pari a 0.034 W/m²k

2 Profilo portazanche

3 Legno

4 Profilo in PVC

Progettato per accogliere una guarnizione autoespandente e una rete, a richiesta, per evitare le micro-cavillature

5 Paraspigolo in PVC

6 Area da rasare

7 Area da intonacare

8 Pre-guida tenda tecnica

9 Rete a richiesta

10 Cassonetto tenda tecnica

D Legno smussato

B Dimensioni disponibili

30 40 50 60 75

P Profondità sede infisso

S Dimensione spalla

Q Minimo 50 mm

X Larghezza Pre-guida

Z Massimo 50 mm

W Minimo 80 mm

K Altezza Cassonetto

i Accessori per inferriata/parapetto

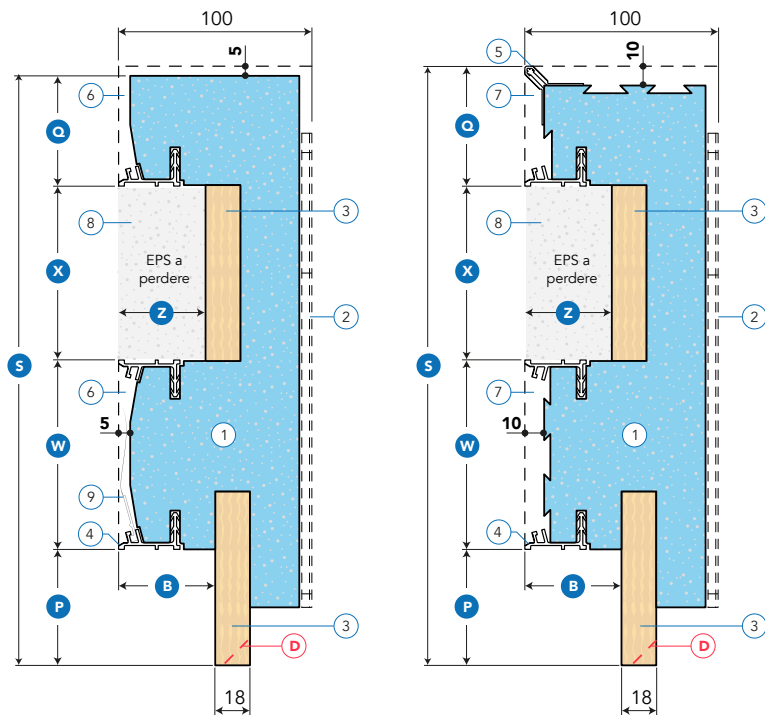
Tutte le soluzioni monoblocco filo muro possono essere predisposte per il fissaggio di inferriate o parapetti, utilizzando le boccole della soluzione AMIKO®. Tutti i dettagli a pag. 94.

RIQUADRA100

TENDA TECNICA

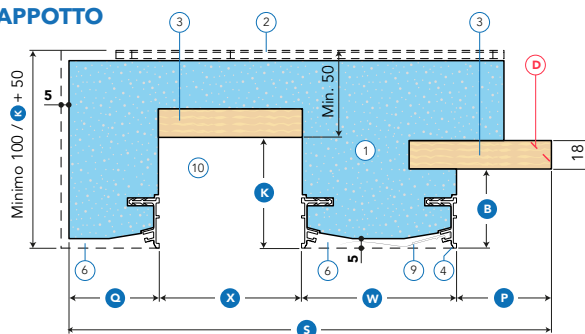
Versione CAPPOTTO

Versione INTONACO

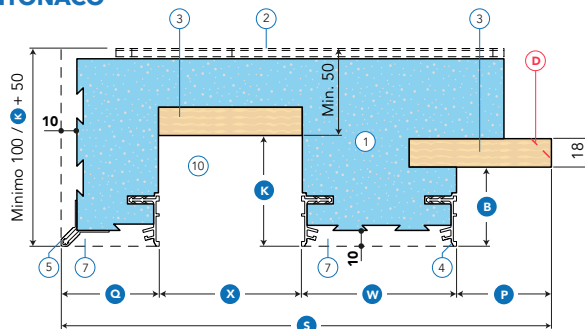


TRAVERSO SUPERIORE

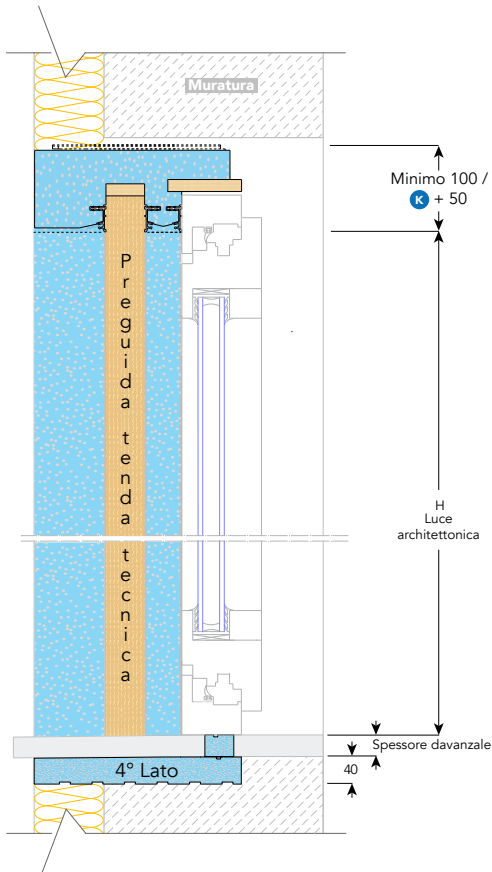
Versione CAPPOTTO




Versione INTONACO



SEZIONE VERTICALE



PROSPETTO INTERNO



SEZIONE ORIZZONTALE

